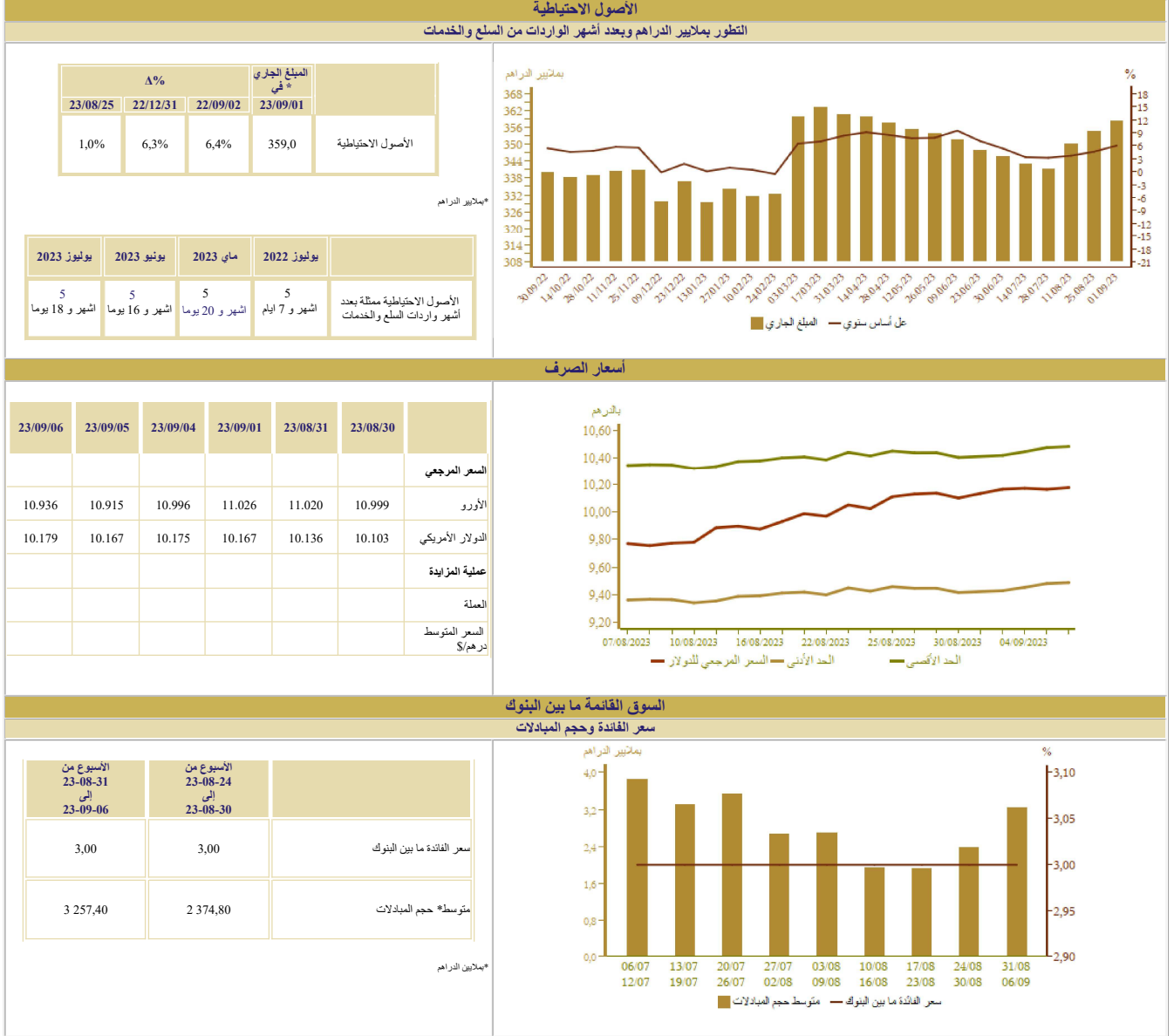


المؤشرات الأسبوعية

الأسبوع الممتد من 31 غشت إلى 06 شتنبر 2023

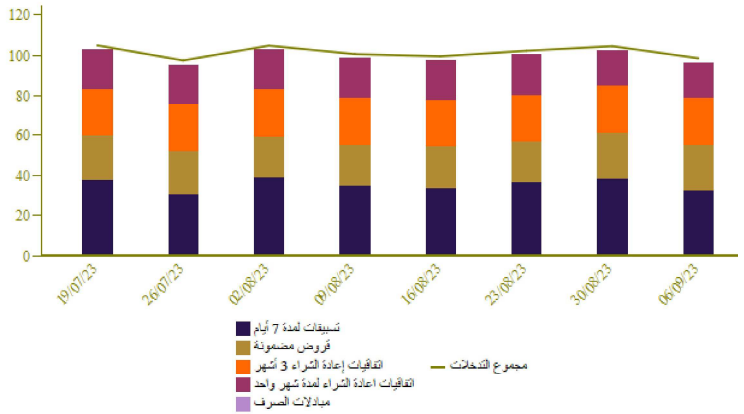


السوق النقدية

تدخلات بنك المغرب

الأسبوع من 23-08-31 إلى 23-09-06	الأسبوع من 23-08-24 إلى 23-08-30	المبالغ بملايين الدراهم
98 482	104 412	- عمليات إعادة التمويل من بنك المغرب
98 482	104 412	بمبادرة من بنك المغرب
32 680	38 610	تسييفات لمدة 7 أيام
17 802	17 802	اتفاقيات إعادة الشراء لمدة شهر واحد
		مبادلات الصرف
23 467	23 467	اتفاقيات إعادة الشراء 3 أشهر
1 812	1 812	البرنامج الممتدج لدعم وتمويل المقاولات
22 721	22 721	قروض مضمونة
		بمبادرة من البنوك
		تسييفات لمدة 24 ساعة
		تسييفات الإيداع لمدة 24 ساعة

بملايين الدراهم



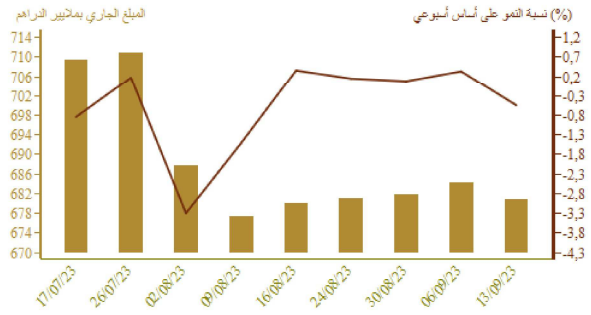
نتائج التسييفات لمدة 7 أيام بناء على طلب العروض 23/09/06 بملايين الدراهم	المبلغ المكتتب
34 240	

سوق الأذونات بالمزايدة

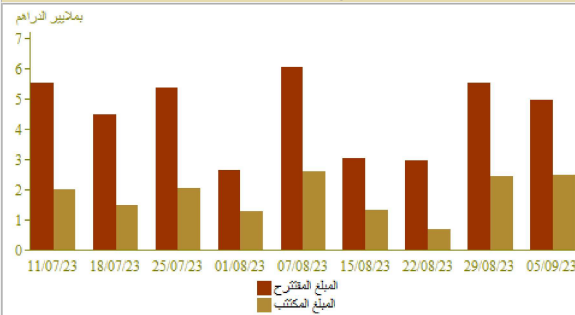
المبلغ الجاري لأذونات الخزينة

الأجل	التسديدات* من 23-09-07 إلى 23-09-13	الأذونات بالمزايدة ليوم 23-09-05	سعر القفدة	الاكتتابات*
35 يوم				
45 يوم				
13 أسبوعا	732	450	2,94	
26 أسبوعا				
52 أسبوعا	5 325	1 850	3,25	
سنتان		200	3,49	
5 سنوات				
10 سنوات				
15 سنة				
20 سنة				
30 سنة				
المجموع	6 057	2 500		

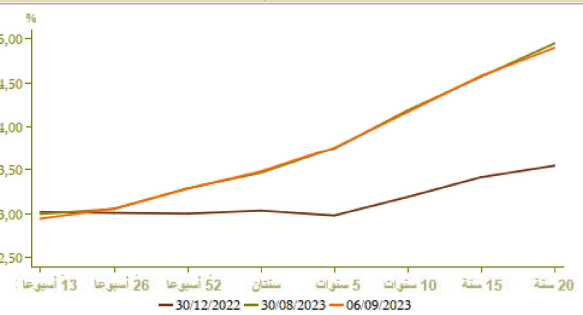
*ملايين الدراهم



نتائج عمليات المزايدة



منحنى أسعار الفائدة في السوق الثانوية

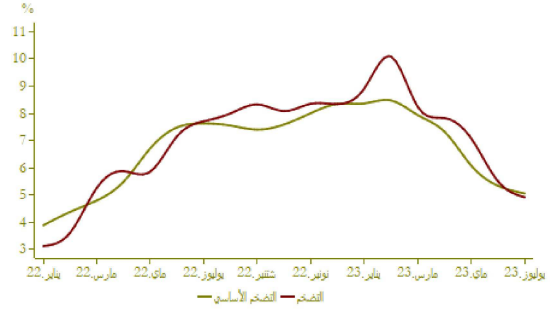


التضخم

تطور التضخم على أساس سنوي (%)

Δ (%)		يوليو 2023 يوليو 2022	يوليو 2023 يوليو 2022	
يوليو 2023	يوليو 2022			
4,9	5,5	0,3		*مؤشر أسعار الاستهلاك
5,1	5,3	0,3		**مؤشر التضخم الأساسي

المصدر: (*) الندوبية السامية للتخطيط
(**) بنك المغرب



أسعار الفائدة

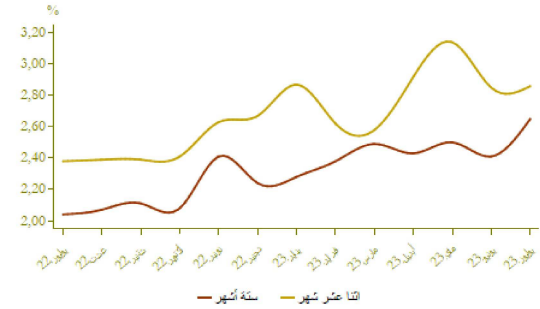
أسعار الفائدة الدائنة (%)

النصف الثاني من 2023	النصف الأول من 2023	
2,98	1,51	الحسابات على الدفاتر - سعر الفائدة الأدنى

يوليو 2023	يوليو 2023	ماي 2023	أسعار الفائدة الدائنة (%)
2,65	2,41	2,50	ودائع ستة أشهر
2,86	2,85	3,14	ودائع اثنا عشر شهرا

فصل 2-2023	فصل 1-2023	فصل 4-2022	أسعار الفائدة المدينة (%)
5,26	5,03	4,50	المجموع
5,93	5,63	5,72	قروض للأفراد
4,64	4,36	4,32	قروض الإسكان
7,27	6,95	6,40	قروض الاستهلاك
5,22	4,98	4,30	قروض الشركات
			حسب الهدف الاقتصادي
5,28	4,98	4,19	تسهيلات الخزينة
4,72	4,81	4,38	قروض التجهيز
5,54	5,37	5,61	قروض العقار
			حسب حجم الشركة
5,77	5,48	5,04	الشركات الصغيرة جدا والصغيرة والمتوسطة
5,01	4,79	4,19	الشركات الكبرى

المصدر: البيانات الواردة في البحث القسري الذي يتخذه بنك المغرب لدى النظام البنكي

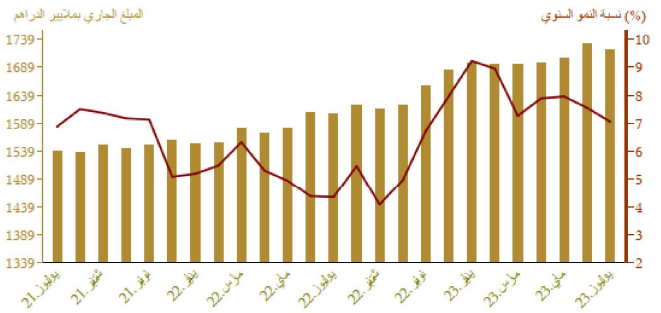


مجمعات النقد والتوظيفات المسائلة

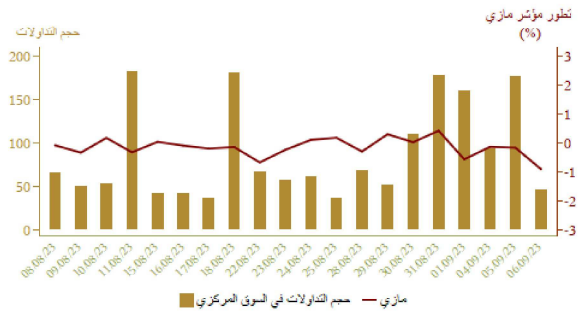
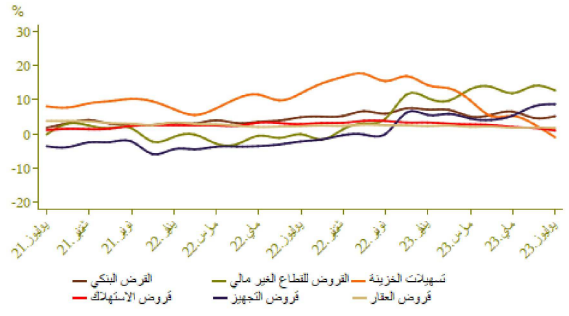
تطور المجموع م3

Δ (%)		المبلغ الجاري في نهاية يوليو 2023	
يوليو 2023	يوليو 2022		
11,2	-1,1	383,2	العملة الائتمانية
9,0	-1,0	853,7	العملة الكتابية
9,7	-1,1	1 236,8	م1
2,3	0,4	180,9	التوظيفات تحت الطلب م2-م1
8,7	-0,9	1 417,8	م2
0,1	1,1	303,6	أصول نقدية أخرى م3-م2
7,1	-0,5	1 721,4	م3
-2,4	1,8	806,9	مجموع التوظيفات المسائلة
6,1	1,2	350,2	الأصول الاحتياطية
33,1	19,7	24,4	صافي الأصول الأجنبية لمؤسسات الإيداع الأخرى
3,2	-7,7	311,8	الديون الصافية على الإدارة المركزية
5,4	0,1	1 283,6	القروض المقدمة للاقتصاد

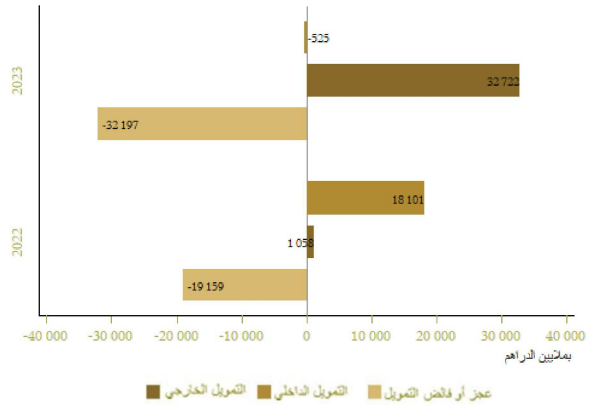
* بمليار درهم



توزيع القرض البنكي حسب الغرض الاقتصادي				تطور القرض البنكي حسب الغرض الاقتصادي على أساس سنوي			
A (%)		لمبلغ الجاري* في نهاية 2023		%			
يوليو 2023	يوليو 2022			يوليو 2023	يوليو 2022	يوليو 2023	يوليو 2022
-1,0	-1,7	252,1					
1,7	-0,5	301,5					
1,0	-0,6	57,8					
8,7	1,2	189,4					
20,2	-5,3	169,1					
6,4	1,5	93,6					
5,2	-1,1	1 063,5					
3,4	-0,5	911,6					
				*مليار درهم			
مؤشرات بورصة القيم							
تطور مؤشر مازي وحجم التداولات							
A %		الأسبوع		تطور مؤشر مازي (%)			
23/09/06	23/09/06	23/09/06	23/08/31 من 23/09/06 إلى	23/08/24 من 23/08/30 إلى	حجم التداولات		
22/12/30	23/08/04	23/08/30			%		
9,56	-2,98	-1,33	11 745,08	11 903,46	مؤشر مازي نهاية الفترة		
			142,51	66,18	الحجم المتوسط لتداولات الأسبوع		
8,14	-3,01	-1,56	606 759,75	616 397,89	الرسملة* نهاية الفترة		
				*مليار درهم			
				المصدر: بورصة الدار البيضاء			
المالية العمومية							
وضعية الخزينة				تمويل الخزينة			
A (%)	يناير-يوليو 2023	يناير-يوليو 2022	بملايين الدراهم				
5,5	202 105	191 532	*المعايير العادية				
4,1	175 837	168 910	منها الموارد الجبائية				
4,0	245 729	236 259	التفقات الإجمالية				
8,5	227 887	209 950	التفقات الإجمالية دون احتساب المقاصة				
-32,2	17 842	26 309	المقاصة				
5,1	174 267	165 845	التفقات العادية دون احتساب المقاصة				
3,0	88 704	86 139	الأجور				
8,7	43 556	40 070	السلع والخدمات الأخرى				
9,3	22 228	20 346	فوائد الدين				
2,5	19 779	19 290	التحويلات للجماعات الترابية				
.	9 996	-621	الرصيد العادي				
21,6	53 620	44 105	نفقات الاستثمار				
	14 385	19 226	رصيد الحسابات الخاصة للخزينة				
	-29 240	-25 500	قفض أو عجز الميزانية				
.	-7 012	-5 155	**الرصيد الأولي				
	-2 957	6 342	تغير العمليات قيد الأداء				
	-32 197	-19 159	عجز أو قفص التمويل				
	32 722	1 058	التمويل الخارجي				
	-525	18 101	التمويل الداخلي				
			عجز أو قفص التمويل				
*مع احتساب الضريبة على القيمة المضافة للجماعات الترابية ودون احتساب موارد الخوصصة							
**يمثل رصيد الميزانية دون احتساب تكاليف فوائد الدين							
المصدر: وزارة الاقتصاد والمالية							



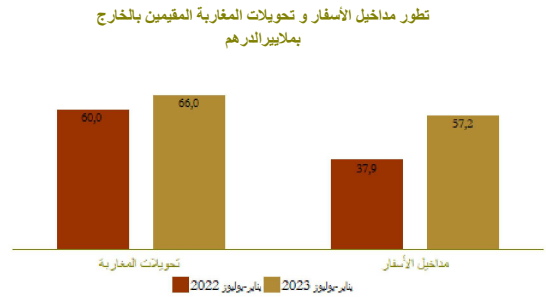
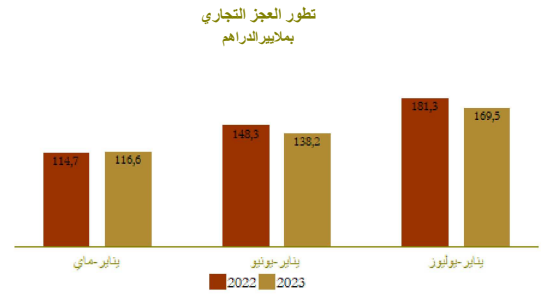
يناير-يوليو



الحسابات الخارجية

Δ (%)	المبالغ بملايين الدراهم		
	يناير-يوليوز 2023	يناير-يوليوز 2022	
0,8	250 142,0	248 047,0	الصادرات الإجمالية
-40,2	40 862,0	68 376,0	صادرات الفوسفات ومشتقاته
37,4	82 020,0	59 686,0	صادرات قطاع السيارات
-2,3	419 614,0	429 382,0	الواردات الإجمالية
22,9	95 436,0	77 675,0	مواد التجهيز
-20,9	69 380,0	87 712,0	واردات المواد الطاقية
14,5	92 753,0	81 001,0	السلع الاستهلاكية
-6,5	169 472,0	181 335,0	العجز التجاري الإجمالي
	59,6	57,8	نسبة (%) تغطية الصادرات للواردات
50,9	57 242,0	37 936,0	مداخل الأسفار
10,0	65 977,0	59 987,0	تحويلات المغاربة المقيمين بالخارج
-52,3	8 638,0	18 108,0	تدفقات الاستثمارات الأجنبية المباشرة الصافية

المصدر: مكتب الصرف



الحسابات الوطنية

تطور الناتج الداخلي الإجمالي على أساس سنوي

Δ (%)	بملايين الدراهم		
	فأ-1 2023	فأ-1 2022	
3,5	303,6	293,3	الناتج الداخلي الإجمالي بالأسعار المتسلسلة
6,9	29,3	27,4	القيمة المضافة للقطاع الفلاحي
3,2	242,9	235,4	القيمة المضافة للقطاع غير الفلاحي
8,9	347,5	319,2	الناتج الداخلي الإجمالي بالأسعار الجارية

المصدر: المديرية السنية للتخطيط

